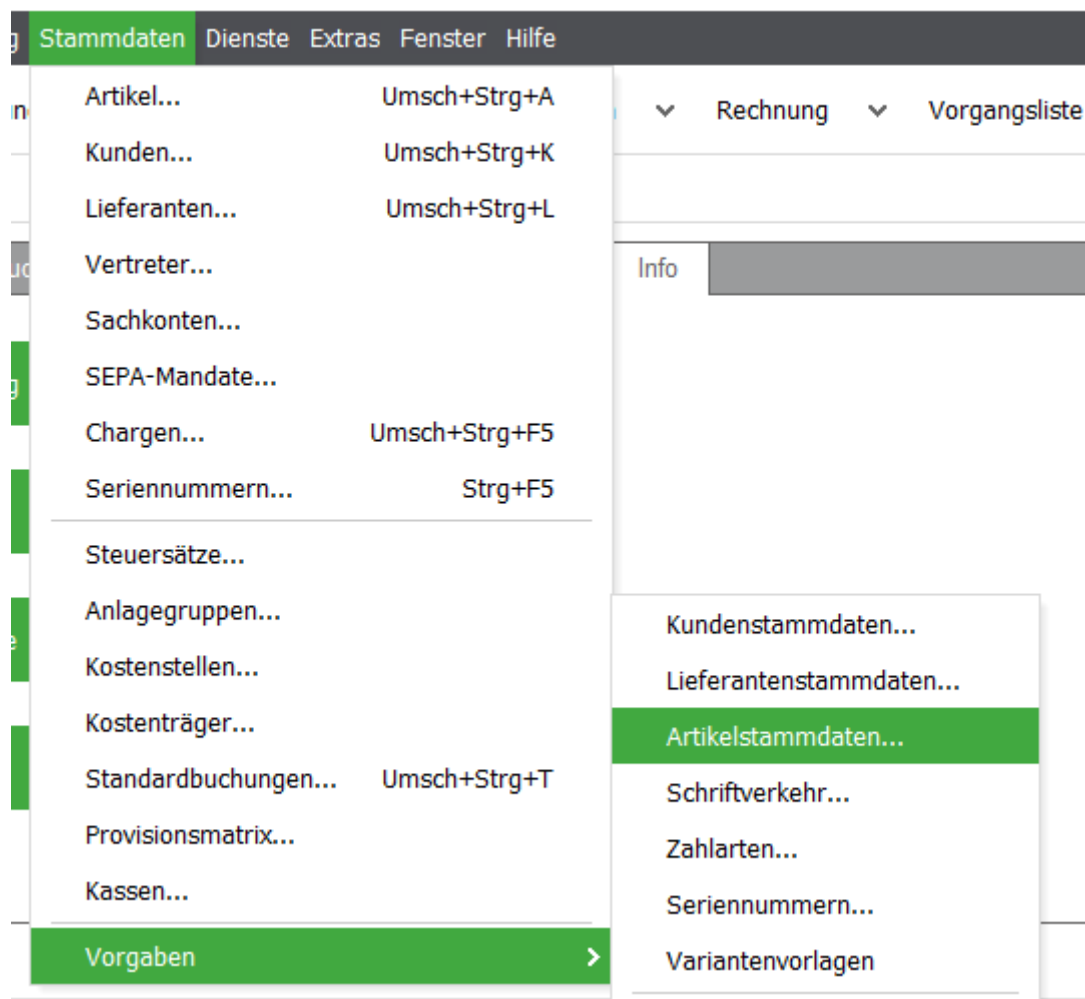


Zwischensummenauswertungen in Sage 50

Diese Art der Auswertungen ermöglicht es, Artikel in Vorgängen einer bestimmten Zwischensumme zuzuordnen.

Dies können beispielsweise die Summe der Materialien und Summe der Dienstleistungen im Handwerks -/ Dienstleistungsbereich sein oder Sie nutzen dies gezielt um Ihre Roherlöse zu ermitteln.

- Öffnen Sie bitte in der schwarzen Zeile den Punkt Stammdaten
- Klicken Sie nun auf Vorgaben
- Wählen Sie nun Artikelstammdaten aus



Nun öffnen sich die Einstellungen Artikelstammdaten

- Wählen Sie bitte nun Zwischensummen

Einstellungen Artikelstammdaten

Einstellungen für Artikelstammdaten
Wird ein neuer Artikel angelegt, werden diese Einstellungen als Vorgabe verwendet.

Zwischensummen

Summe	Bezeichnung
0	<Keine Zwischensumme>
1	Outdoorzubehör
2	Summe der Dienstleistungen

<Keine Zwischensumme>

Zum Ändern der Bezeichnung in das Eingabefeld klicken.

OK Abbrechen

Generell können Sie 24 verschiedene Zwischensummen nach Ihren Anforderungen benennen.

Für die Anpassung gehen Sie bitte wie folgt vor:

- Wählen Sie bitte die gewünschte Zwischensumme mittel Mausclick aus
- Klicken Sie nun in das Eingabefeld und tragen die gewünschte Bezeichnung ein
- Bestätigen Sie nun mit OK

In Ihren Rechnungen können Sie nun jeden einzelnen Artikel eine Zwischensumme zuordnen.

- Klicken Sie bitte doppelt auf die Artikelposition oder freie Position falls diese Ihrerseits genutzt werden
- Wählen Sie nun mittels Dropdown die gewünschte Zwischensumme
- Bestätigen Sie anschließend mit *OK*

Position - KLS-3003 - Straßenbesen Trasso 70 cm

Position	Allgemein		Lagermenge	1,000	Stück
Positionstext	Menge	1,000	EP Lagermenge	1320,94	
Konten / Kostenstellen	Einzelpreis	1320,94	Gewicht	1,6000	Kilogramm
Freifelder	Artikelnummer	KLS-3003	Maße (mm)		
	Suchbegriff	Straßenbesen Trasso 70 cm	H	0,000	B 0,000 L 0,000
	Suchbegriff 2		UST.-Satz 01 - [Voller Steuersatz]		
	Hersteller		Zwischensumme 1		
	Herstellernummer		Positionsnr. #001		
	Bestellnummer		Termin		
	Warengruppe	Artikel (Standard)	<input type="checkbox"/> Gesamtrabatt verbieten <input type="checkbox"/> Skonto verbieten <input type="checkbox"/> Altleisteuer <input type="checkbox"/> EU-Dienstleistung		
	Lager	Hauptlager	Gesamtpreis der Position		
	Aktueller Bestand im Lager:	542	EUR 990,71		
	Kalkulationsdaten				
	EK-Preis	2,08			
	Preiseinheit	1,0000 VE 1,0000 = 1,0000			
	Zuschläge %	0,000 0,000			
	Multiplikatoren	1,000 1,000 1,000			
	Rabatt %	25,00			

OK Abbrechen

Zwischensumme **1**

Positionsnr. 0 <Keine Zwischensumme>

Termin 1 **Outdoorzubehör**

2 Summe der Dienstleistungen

3 Mitarbeiter A

4 Mitarbeiter B

5 Mitarbeiter C

6 Zwischensumme 6

Gesamtrabatt v

Altleisteuer

Schließen Sie den Vorgang nun wie gewohnt ab.

Um beispielsweise am Ende des Monats die Zwischensummen auszuwerten gehen Sie bitte wie folgt vor.

- Öffnen Sie die Vorgangsliste
- Wählen Sie in der Selektion bitte: *Rechnungen, Stornierungen und Gutschriften*
- Begrenzen Sie den Zeitraum entsprechend
- Den Status bitte wie zu sehen begrenzen
- Anschließend mit *OK* bestätigen

Vorgänge auswählen

Erfassungsarten

<input type="checkbox"/> Angebot	<input type="checkbox"/> Bestellanfrage
<input type="checkbox"/> Auftragsbestätigung	<input type="checkbox"/> Bestellung
<input type="checkbox"/> Anzahlsrechnung	<input type="checkbox"/> Bestellstornierung
<input type="checkbox"/> Lieferschein	<input type="checkbox"/> Warenlieferung
<input checked="" type="checkbox"/> Rechnung	<input type="checkbox"/> Wareneingangsrechnung
<input checked="" type="checkbox"/> Gutschrift	<input type="checkbox"/> Warenrücklieferung
<input checked="" type="checkbox"/> Stornierung	<input type="checkbox"/> Reparaturauftrag
<input type="checkbox"/> Sonstiges	<input type="checkbox"/> Reparaturlieferschein

Status

Erledigt

Unerledigt

Beide

Gedruckt

Nicht gedruckt

Beide

Kunde

Von Kunde: ...

Lieferanschrift: ...

Lieferant

Von Lieferant: ...

Bestellanschrift: ...

Von Vertreter

Vertreter: ▾

Einzelner Vorgang

Vorgangs-Nr. enthält

Spezielle Selektionen

Periode

Aufträge vom 01.12.2021 bis heute

Nur heutige Aufträge

Aufträge vom 01.08.2022 bis 31.08.2022

Aufträge von bis

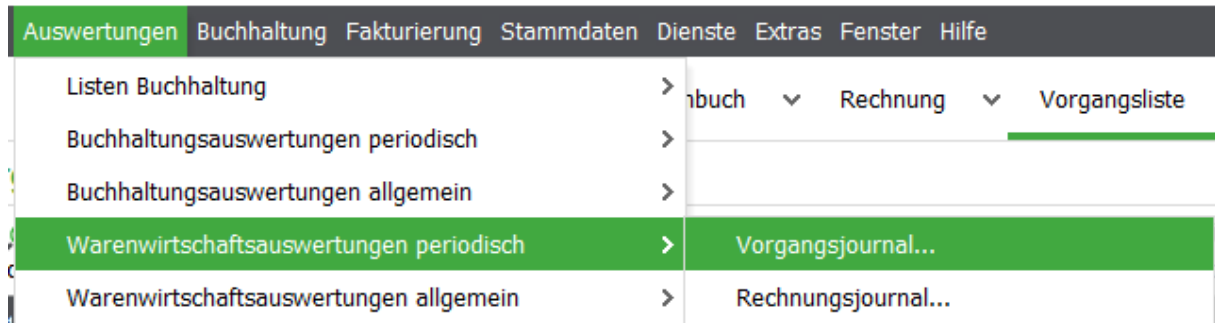
Die Vorgangsliste öffnet sich nun nach Ihren Auswahlkriterien.

Vorgangsliste

Stat	Erfas:	Alt A	Auftragsnum	Kunde / Liefer	Dat	Bei	Gesamt Bruttoc	Gesamt Netto
OK	RE		RE-2022-000	<BARVERKAU	23.08.:	TA	15.000,00	12.605,04
	RE		RE-2022-000	Aßmann, Tatjan	17.08.:	TA	567,50	476,89
	RE	LI-20	RE-2022-000	Aßmann, Tatjan	12.08.:	TA	1.338,10	1.124,45
	RE		RE-2022-000	Anzahl GmbH /	12.08.:	TA	1.248,00	1.048,74
OK	RE	LI-20	RE-2022-000	Jaspers, Hans-F	10.08.:	TA	37,12	32,00
	RE	AU-2	RE-2022-000	Aßmann, Tatjan	09.08.:	TA	306,96	257,95

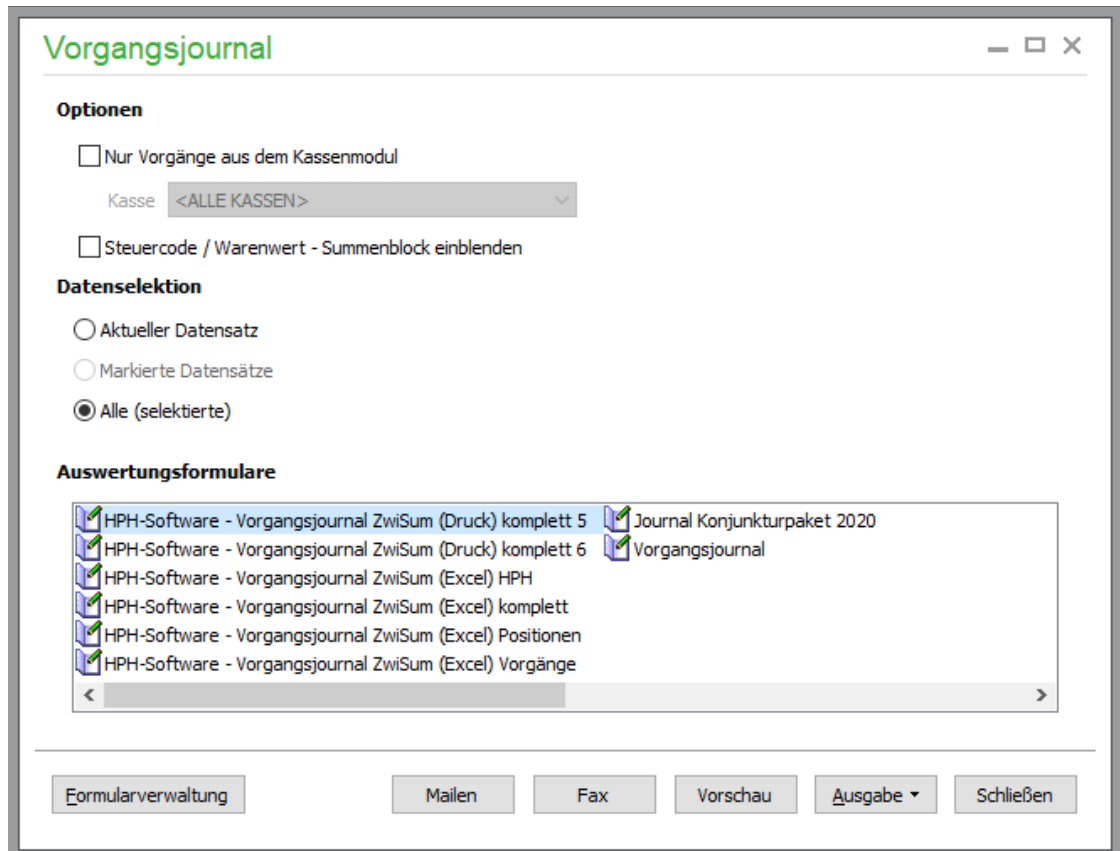
Zum Starten der Auswertungen gehen Sie nun folgendermaßen vor:

- Schwarze Zeile Auswertungen
- Wählen Sie bitte *Warenwirtschaftsauswertungen periodisch*
- Klicken Sie aus Vorgangsjournal



Es öffnen sich wie üblich ein neues Fenster mit Auswahlkriterien.

- Bitte bei der Datenselektion *Alle (selektierte)* auswählen
- Entscheiden Sie nun, ob Sie die Druck-Variante oder die Excel-Variante erzeugen möchten



- Über Ausgabe wählen Sie nochmal zusätzlich das gewünschte Format

Bitte beachten Sie, dass Sie in der Druckvariante zwar mittels der Vorschau alles auf einen Blick erhalten, aber hierbei keine Summierung der einzelnen Zwischensummen möglich ist.

Roherlöse und Zwischensummen RE / GU / ST

Stand: 06.09.2022

Rechnung Nr. RE-2022-00041 vom 23.08.2022, Kunde: <BARVERKAUF> / , Kunden-Nr.: 10013, aus Kasse									
Artikel-Nr.	Bezeichnung	VK gesamt	EK gesamt	Roherlös gesamt	Zw.-Summe 1	Zw.-Summe 2	Zw.-Summe 3	Zw.-Summe 4	Zw.-Summe 5
60029	Fahrzeugmiete	15.000,00 €	0,00 €	15.000,00 €	0,00 €	0,00 €	0,00 €	0,00 €	0,00 €
Summen (Vorgang)		15.000,00 €	0,00 €	15.000,00 €	0,00 €	0,00 €	0,00 €	0,00 €	0,00 €

Rechnung Nr. RE-2022-00040 vom 17.08.2022, Kunde: Abmann, Tatjana / Mönchengladbach, Kunden-Nr.: 10007									
Artikel-Nr.	Bezeichnung	VK gesamt	EK gesamt	Roherlös gesamt	Zw.-Summe 1	Zw.-Summe 2	Zw.-Summe 3	Zw.-Summe 4	Zw.-Summe 5
60017	Anzahlung	476,89 €	0,00 €	476,89 €	0,00 €	476,89 €	0,00 €	0,00 €	0,00 €
		476,89 €	0,00 €	476,89 €	0,00 €	476,89 €	0,00 €	0,00 €	0,00 €

Rechnung Nr. RE-2022-00043 vom 17.08.2022, Kunde: Anzahl GmbH / Düsseldorf, Kunden-Nr.: 10010									
Artikel-Nr.	Bezeichnung	VK gesamt	EK gesamt	Roherlös gesamt	Zw.-Summe 1	Zw.-Summe 2	Zw.-Summe 3	Zw.-Summe 4	Zw.-Summe 5
0816	Dachbalken	1.048,74 €	0,00 €	1.048,74 €	0,00 €	0,00 €	0,00 €	1.048,74 €	0,00 €
		1.048,74 €	0,00 €	1.048,74 €	0,00 €	0,00 €	0,00 €	1.048,74 €	0,00 €

Sie können hier gezielt sehen welche Roherlöse Sie in einem Vorgang erzielt haben oder ob eventuell der VK den EK unterschreitet und somit der resultierende Roherlös ins Minus läuft.

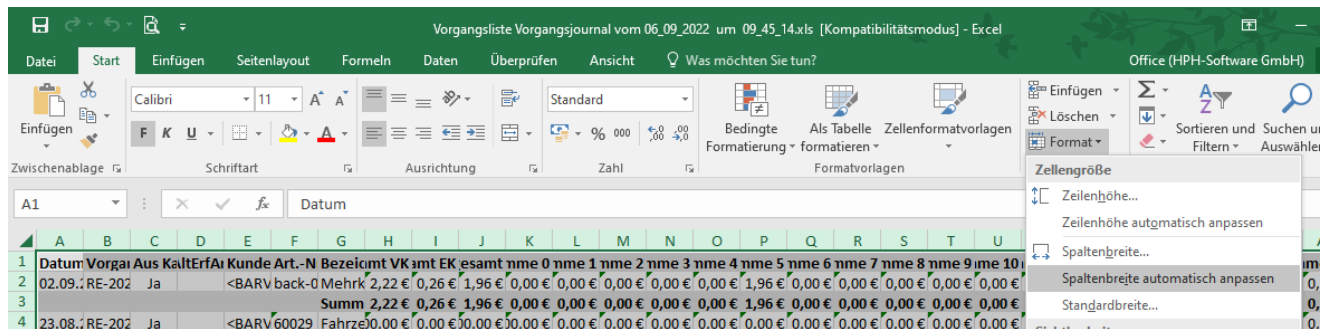
Rechnung Nr. RE-2022-00007 vom 09.02.2022, Kunde: Maier, Martina / Frankfurt am Main, Kunden-Nr.: 10012				
Artikel-Nr.	Bezeichnung	VK gesamt	EK gesamt	Roherlös gesamt
001a	Schraubensatz	0,16 €	104,40 €	-104,24 €
EL-10007	Taschenlampe (ohne Batterien)	0,00 €	0,00 €	0,00 €
001a	Schraubensatz	0,00 €	0,00 €	0,00 €
EL-10008	Gummidichtung Taschenlampe (spritzwasser)	0,00 €	0,00 €	0,00 €
EL-10007	Taschenlampe (ohne Batterien)	0,00 €	0,00 €	0,00 €
Summen (Vorgang)		0,16 €	104,40 €	-104,24 €

Die Excel Auswertung bietet Ihnen die zusätzlich die Möglichkeit alle Werte zu summieren. Dadurch erhalten Sie die Gesamtsummen des Monats direkt auf einen Blick.

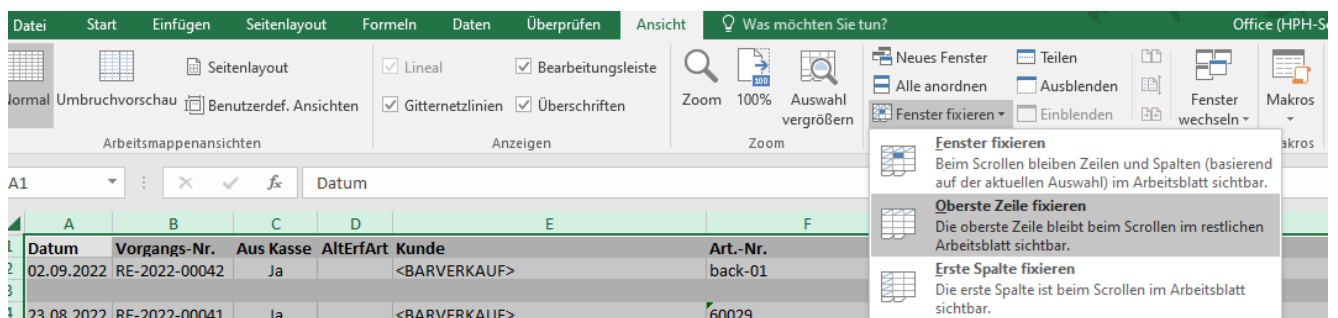
Hierfür ganz einfach die Excel-Variante auswählen und in der *Ausgabe auf xls* klicken.

Sobald Sie die Excel-Datei gespeichert und geöffnet haben, nehmen Sie bitte noch folgende Einstellungen vor:

- Markieren Sie das gesamte Arbeitsblatt mittels Klick auf das Dreieck zwischen 1 und A
- Wählen Sie nun bitte *Format – Spaltenbreite automatisch anpassen*



- Wählen Sie als nächstes bitte den Reiter Ansicht
- Hier bitte Fenster fixieren auswählen und Oberste Zeile fixieren (somit bleibt die oberste Zeile immer sichtbar, auch beim scrollen)



- Um nun die Summierung durchzuführen, klicken Sie bitte in das leere Feld unter dem ersten Eurobetrag
- Wählen Sie Summe um eine Summierung zu erhalten
- Ziehen sie das Feld durch packen der rechten Ecke in die übrigen Felder

Nun haben Sie eine komplette Excel-Auswertung mit den Gesamtsummen der jeweiligen Zwischensummen sowie der VK-/ EK- Preise und Roherlöse.